

[2024년 연말정산 간소화자료 다운로드 매뉴얼]

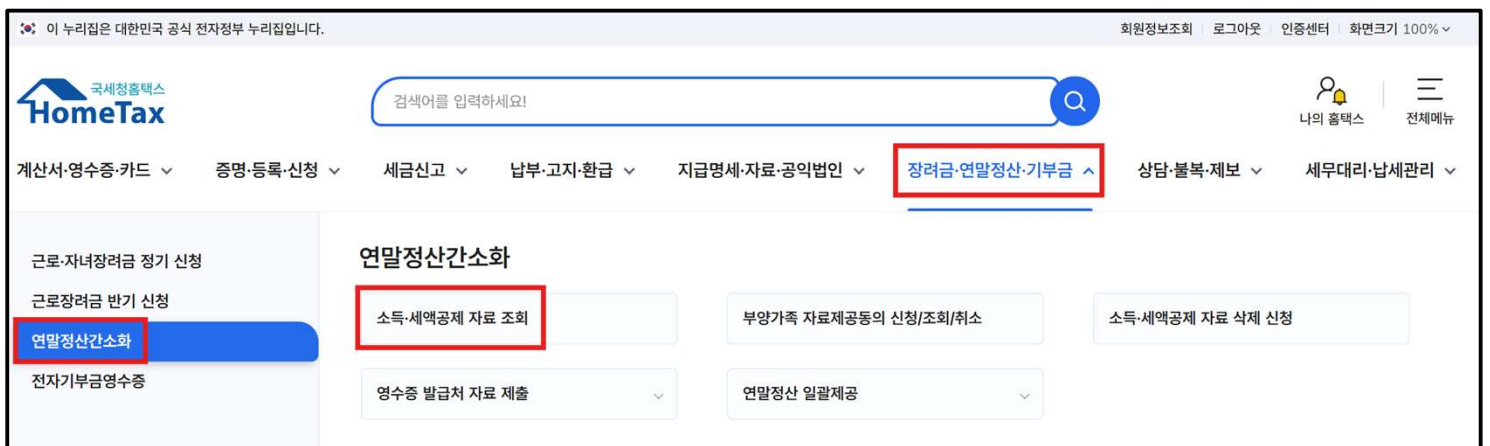
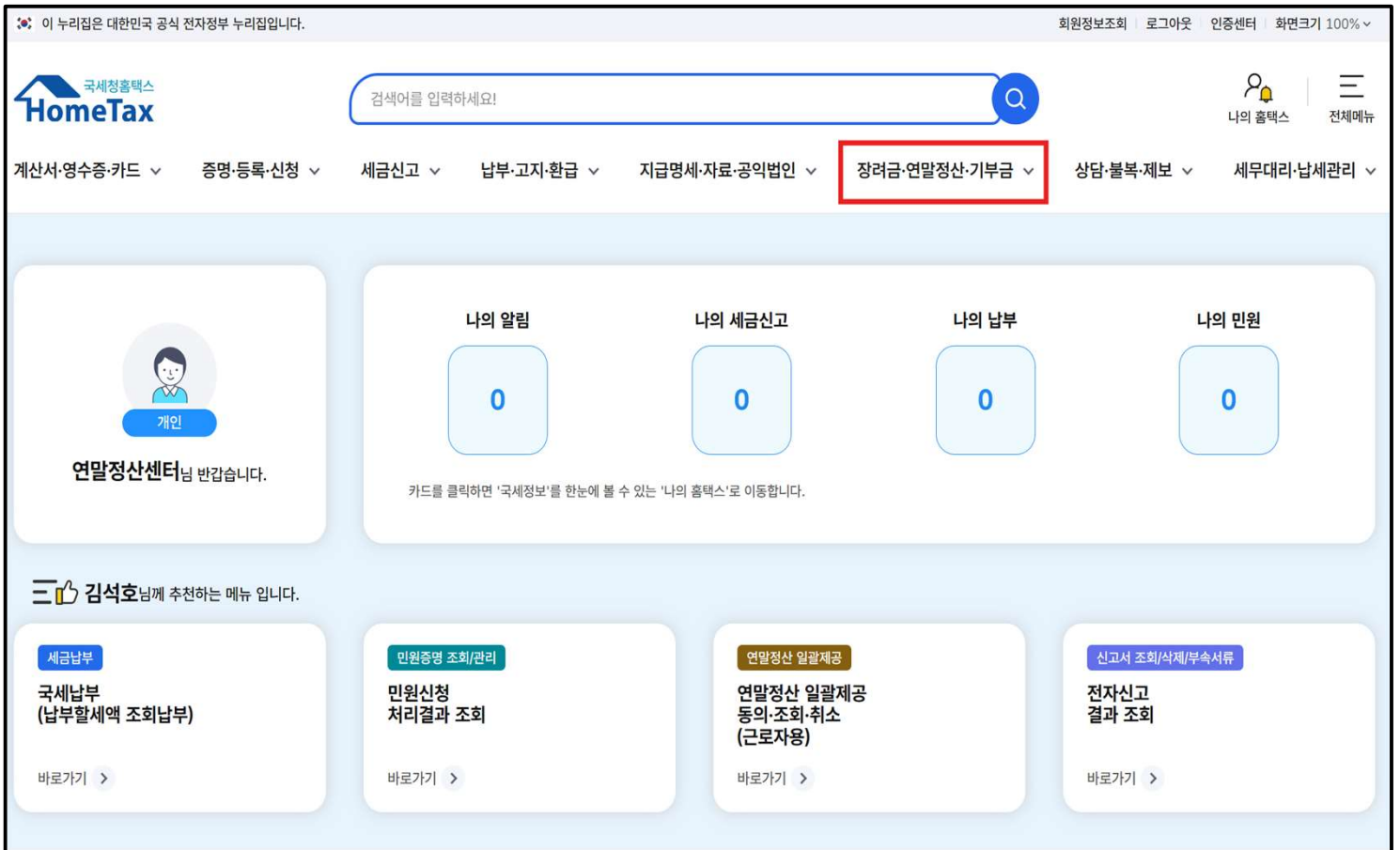
1. 국세청 홈택스 접속(www.hometax.go.kr) 및 로그인

The screenshot shows the HomeTax website interface. At the top, there is a search bar and a navigation menu. Below the search bar, there are five service icons: 국세납부 (납부할세액 조회납부), 민원신청 처리결과 조회, 연말정산 일괄제공 동의조회취소..., 전자신고 결과 조회, and 양도소득세 예정신고. A large banner in the center features a man and a robot, with text: '쉽고 친절한, 지능형 홈택스로 확! 바뀌었습니다. SMART with Wide, Big 홈택스에서 새로운 경험을 해보세요!'. Below the banner, there are navigation arrows and a list of services: 사용자별 맞춤 서비스 제공!, 쉽고 빠른 검색!, and 더 스마트해진 연말정산, 부가소득 신고!. On the right side, a red box highlights the '로그인' (Login) section, which includes a '회원가입 >' button, three login options: 공동-금융인증, 간편인증, and 아이디 로그인, and a '다른 로그인 안내' button. At the bottom, there is a footer with contact information and a copyright notice: ©National Tax Service. All Rights Reserved.

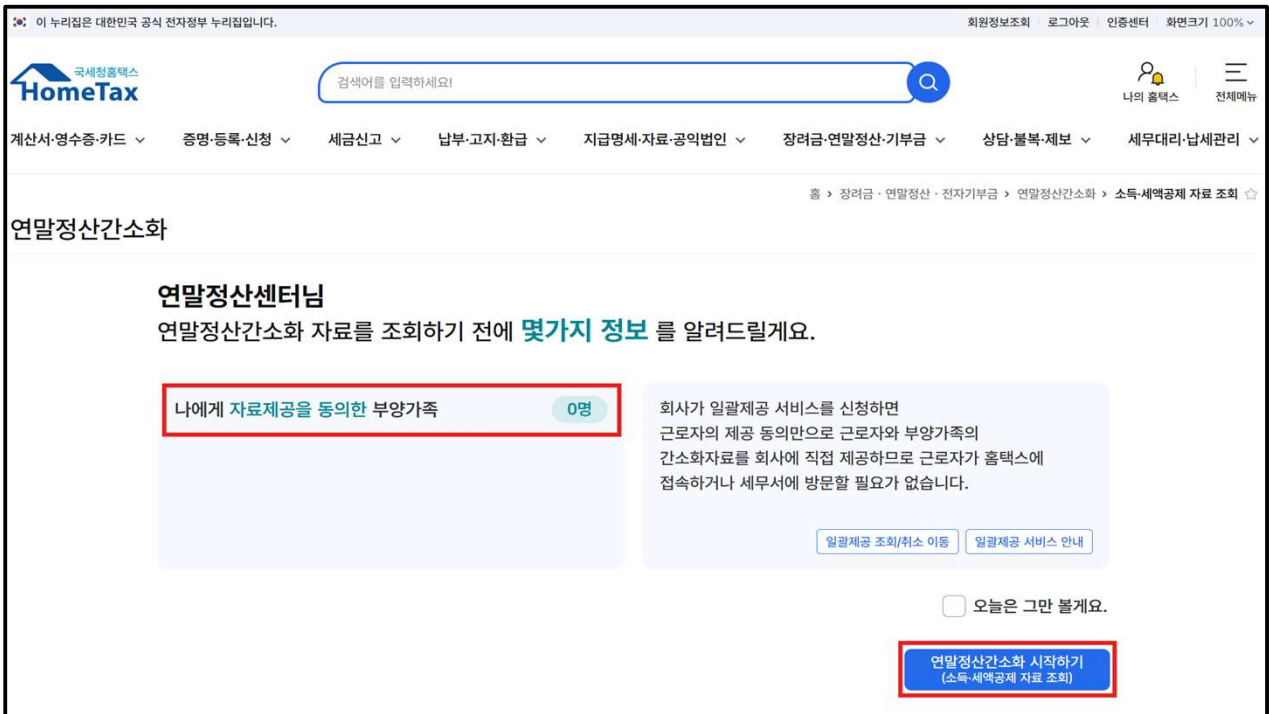
➤ 먼저 국세청홈택스(www.hometax.go.kr)에 접속해 주시기 바랍니다.

➤ 공동-금융인증 또는 간편인증을 이용하여 로그인해 주시기 바랍니다.

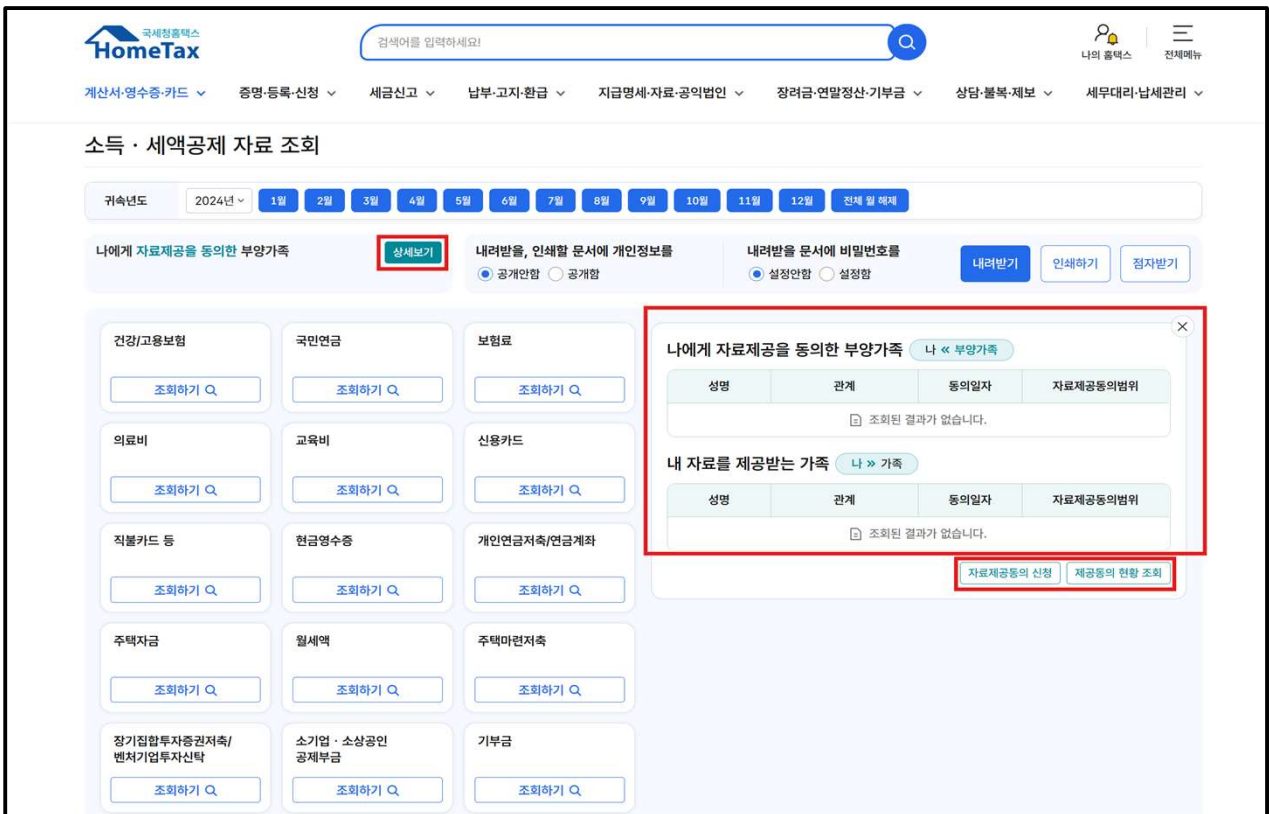
2. 간소화 자료 조회/다운로드 경로



➢ 상단 장려금·연말정산·기부금 -> 연말정산 간소화 -> 소득·세액공제 자료 조회 경로로 이동합니다.



- 자료제공 동의를 받은 부양가족에 한해서 본인의 간소화자료에 포함하여 다운로드할 수 있습니다.
- '연말정산간소화 시작하기' 버튼을 눌러주시기 바랍니다.



- 제공동의 완료 여부는 '나에게 자료제공을 동의한 부양가족 - 상세보기'를 통해 확인할 수 있습니다.
- '자료제공동의 신청'을 통해 부양가족 자료제공동의 신청/조회/취소 할 수 있습니다.

3. 국세청 간소화 자료 조회

국세청홈택스 HomeTax

검색어를 입력하세요!

나의 홈택스 전체메뉴

계산서·영수증·카드 ▾ 증명·등록·신청 ▾ 세금신고 ▾ 납부·고지·환급 ▾ 지급명세·자료·공익법인 ▾ 장려금·연말정산·기부금 ▾ 상담·불복·제보 ▾ 세무대리·납세관리 ▾

소득·세액공제 자료 조회

귀속년도 2024년 ▾ 1월 2월 3월 4월 5월 6월 7월 8월 9월 10월 11월 12월 전체 월 해제

나에게 자료제공을 동의한 부양가족 상세보기

내려받을 인쇄할 문서에 개인정보를 공개안함 공개함

내려받을 문서에 비밀번호를 설정안함 설정함

내려받기 인쇄하기 점자받기

건강/고용보험 조회하기 Q

국민연금 조회하기 Q

보험료 조회하기 Q

의료비 조회하기 Q

교육비 조회하기 Q

신용카드 조회하기 Q

직불카드 등 조회하기 Q

현금영수증 조회하기 Q

개인연금저축/연금계좌 조회하기 Q

주택자금 조회하기 Q

월세액 조회하기 Q

주택마련저축 조회하기 Q

장기집합투자증권저축/벤처기업투자신탁 조회하기 Q

소기업·소상공인 공제부금 조회하기 Q

기부금 조회하기 Q

장애인증명서 조회하기 Q

연말정산간소화 서비스 이용 전에 꼭 확인 해 주세요!

- 최종자료는 1월 20일부터 영수증 발급기관에서 추가·수정 제한된 자료를 제공해요.
- 자료가 조회되지 않을 경우 영수증 발급기관으로부터 직접 영수증을 발급받아 회사에 제출하셔야 해요.
- 조회된 자료가 사실과 다른 경우 영수증 발급기관에 문의하셔야 해요.
- 연말정산간소화에서 제공하는 자료는 영수증 발급기관이 제출한 자료를 그대로 보여주므로 공제 요건 충족 여부를 근로자가 직접 확인해 주세요.
- 부양가족의 자료 조회를 위해서는 자료제공동의 절차가 필요해요.
- 중소기업에 근무하는 근로자로서 일정 요건을 충족하는 경우 「중소기업 취업자에 대한 소득세 감면」을 적용받을 수 있습니다.
- 고향사랑기부금 10만원 기부 시

고향사랑기부금	소득세 공제액	지방소득세
100,000 원	90,909 원	9,090 원

- 2024년 중 근로공백이 있더라도 1월 ~ 12월 전체 기간을 체크해 주시기 바랍니다.
 - ※ 근로공백이 있더라도 지출일자를 확인하여 프로그램에서 검증합니다.
- 건강/고용보험부터 장애인증명서까지 모든 항목의 [조회하기] 버튼을 눌러주시기 바랍니다.

[근로기간에 따른 구분]

* 근로공백 : 한달 중 하루라도 근무한 날이 있는 경우 해당 월을 근로기간으로 판단

■ 만기근로자

- 2024년 1월부터 12월까지 근로공백이 없는 대상자
- 중도입사자의 경우에도 2024년 중 종전근무지가 있다면, 현 근무지와 근로기간을 합산하여 판단 예시1) 전 근무지 : 2024.01 ~ 2024.03 근무 / 현 근무지 : 2024.04 ~ 2024.12 근무

➔ 만기근로자 (O) / 근로공백 X

예시2) 전 근무지 : 2024.01 ~ 2024.03 근무 / 현 근무지 : 2024.05 ~ 2024.12 근무

➔ 만기근로자 (X) / 근로공백(2024년 4월) 발생

■ 그 외 대상자

- 종전근무지가 없는 중도입사자
- 종전근무지가 있지만 입사 사이 기간에 근로공백이 있는 대상자

4-1. 국세청 간소화 자료 다운 및 프로그램 업로드(만기군로자)

소득·세액공제 자료 조회

귀속년도: 2024년 | 1월 | 2월 | 3월 | 4월 | 5월 | 6월 | 7월 | 8월 | 9월 | 10월 | 11월 | 12월 | 전체 월 해제

나에게 자료제공을 동의한 부양가족: 상세보기

내려받을, 인쇄할 문서에 개인정보를: 공개안함 공개함

내려받을 문서에 비밀번호를: 설정안함 설정함

내려받기 | 인쇄하기 | 전자받기

건강/고용보험 <input type="button" value="조회하기 Q"/>	국민연금 <input type="button" value="조회하기 Q"/>	보험료 <input type="button" value="조회하기 Q"/>	의료비 <input type="button" value="조회하기 Q"/>
교육비 <input type="button" value="조회하기 Q"/>	신용카드 <input type="button" value="조회하기 Q"/>	직불카드 등 <input type="button" value="조회하기 Q"/>	현금영수증 <input type="button" value="조회하기 Q"/>
개인연금저축/연금계좌 <input type="button" value="조회하기 Q"/>	주택자금 <input type="button" value="조회하기 Q"/>	월세액 <input type="button" value="조회하기 Q"/>	주택마련저축 <input type="button" value="조회하기 Q"/>
장기집합투자증권저축/ 벤처기업투자신탁 <input type="button" value="조회하기 Q"/>	소기업·소상공인 공제부금 <input type="button" value="조회하기 Q"/>	기부금 <input type="button" value="조회하기 Q"/>	장애인증명서 <input type="button" value="조회하기 Q"/>

연말정산간소화 서비스 이용 전에 꼭 확인 해 주세요!

- 최종자료는 1월 20일부터 영수증 발급기관에서 추가·수정 제출한 자료를 제공해요.
- 자료가 조회되지 않을 경우 영수증 발급기관으로부터 직접 영수증을 발급받아 회사에 제출하셔야 해요.
- 조회된 자료가 사실과 다른 경우 영수증 발급기관에 문의하셔야 해요.
- 연말정산간소화에서 제공하는 자료는 영수증 발급기관이 제출한 자료를 그대로 보여줌으로 공제 요건 충족 여부를 근로자가 직접 확인해 주세요.
- 부양가족의 자료 조회를 위해서는 자료제공동의 절차가 필요해요.
- 중소기업에 근무하는 근로자로서 일정 요건을 충족하는 경우 '중소기업 취업자에 대한 소득세 감면'을 적용받을 수 있습니다.
- 고향사랑기부금 10만원 기부 시

고향사랑기부금	=	소득세 공제액	+	지방소득세
100,000 원		90,909 원		9,090 원

- 반드시 **전체 월**이 선택되어 있어야 합니다.
- 모든 항목에 대해 조회하기 버튼을 누른 후 내려받기 버튼을 눌러주시기 바랍니다.

소득·세액 공제 자료 내려받기

꼭 읽어주세요

내려받을 항목을 선택해 주세요.

건강보험/고용보험 <input checked="" type="checkbox"/>	국민연금 <input checked="" type="checkbox"/>
보험료	의료비 <input checked="" type="checkbox"/>
교육비	신용카드 <input checked="" type="checkbox"/>
직불카드 등 <input checked="" type="checkbox"/>	현금영수증 <input checked="" type="checkbox"/>
개인연금저축/연금계좌	주택자금
월세액	주택마련저축
장기집합투자증권/벤처기업투자신탁	소기업/소상공인 공제부금
기부금	장애인증명서

- 조회 후 내려받을 항목을 선택해 주시기 바랍니다.
- 지출 금액이 없는 항목은 비활성화 되며, 확인 후 'PDF로 내려받기' 버튼을 눌러주시기 바랍니다.

PDF파일 등록하기

국세청에서 다운받은 PDF파일을 등록하세요

PDF파일 업로드

파일 선택 선택된 파일 없음

비밀번호(옵션)

비밀번호를 설정한 경우 입력하세요

취소
확인

※ 연말정산간소화 서비스에서 "조회한 항목 한번에 다운로드하기" 를 이용해서 다운로드한 문서를 업로드 하여야 합니다.
 ※ 근무개월수(중·전 근무지 포함)가 12개월이 아닌 사용자의 경우 상세 항목을 반드시 업로드 하여야 합니다.

	1월	2월	3월	4월	5월	6월	7월	8월	9월	10월	11월	12월
연말정산센터												
종합												

2024년도 근로 공백이 없습니다. 국세청 PDF 다운로드 시 일괄로 다운로드하여 업로드해주세요.

파일 등록
데이터 적용

국세청 PDF 파일 목록

순번	문서종류	파일명	대상자	다운로드	삭제
1	전체	고길동(750101)-2024년도자료.pdf	고길동 외 7명	다운로드	삭제

※ 국민연금, 건강보험료(장기요양보험료 포함), 고용보험료는 PDF자료가 아닌 원천징수의무자(회사)가 입력한 자료를 기반으로 하여 정산됨을 알려드립니다.

구분	PDF 금액	적용 금액	상세내역
국민연금/건강보험료(추가납부)	881,180	0	보기
신용카드	20,805,176	0	보기
직불카드	12,561,971	0	보기
제로페이	5,657,950	0	보기
현금영수증	7,153,422	0	보기
보험료	5,417,292	0	보기
의료비 (실손의료보험)	18,405,320 (1,330,408)	0 (0)	보기
교육비	28,115,445	0	보기
개인연금저축/연금저축/퇴직연금	16,866,207	0	보기
소기업/소상공인 공제부금	7,500,000	0	보기
장기집합투자증권저축	6,500,000	0	보기
투자조합출자(벤처기업투자신탁)	2,318,698	0	보기
주택자금	14,633,900	0	보기
주택마련저축	3,000,000	0	보기
기부금	1,495,000	0	보기

업로드한 PDF금액과 연말정산 계산과정에 포함될 금액이 상이한 경우 **주황색**으로 표기 됩니다.
 부양가족이 누락되거나 정보가 잘못 기재된 경우 차액이 발생할 수 있습니다.
 상세내역을 클릭하여 **차액이 발생된 항목**을 확인하세요.

- 연말정산 프로그램 접속 후 2번 탭 '국세청 자료 업로드' 화면으로 이동합니다.
- 근로 공백이 없는 **만기 근로자**는 한번에 내려받은 '**일괄 파일**'을 업로드 해야 합니다.
- [**파일등록**] 버튼을 클릭한 후 [**파일선택**]을 통해 간소화 자료를 선택하고 프로그램에 등록합니다.

4-2. 국세청 간소화 자료 다운(중도입사자)



- 반드시 전체 월이 선택되어 있어야 합니다.
- 각 항목별 조회하기 -> PDF 다운로드 버튼을 눌러 주시기 바랍니다.



- '상세 내역 전자문서 내려받기'를 눌러 주시기 바랍니다.
 ※ 근로기간을 바탕으로 항목별 지출일을 확인하여 프로그램에서 검증합니다.
- 같은 방법으로 모든 항목에 대해 '상세 내역 전자문서 내려받기'를 진행해 주시기 바랍니다.

PDF파일 등록하기

국세청에서 다운받은 PDF파일을 등록하세요

PDF파일 업로드

파일 선택 선택된 파일 없음

비밀번호(옵션)

비밀번호를 설정한 경우 입력하세요

취소
확인

※ 연말정산간소화 서비스에서 "조회할 항목 한번에 다운로드하기" 를 이용해서 다운로드한 문서를 업로드 하여야 합니다.
 ※ 근무개월수(중·전 근무지 포함)가 12개월이 아닌 사용자의 경우 상세 항목을 반드시 업로드 하여야 합니다.

	1월	2월	3월	4월	5월	6월	7월	8월	9월	10월	11월	12월
연말정산센터												
종합												

2024년도 근로 공백이 있습니다. 국세청 PDF 다운로드 시 상세로 다운로드하여 업로드해주세요

국세청 PDF 파일 목록

순번	문서종류	파일명	대상자	다운로드	삭제
1	주택자금	고길동(750101)-2024년도자료-(주택자금_월세액).pdf	고길동	다운로드	삭제
2	보험료	고길동(750101)-2024년도자료-(보험료).pdf	고길동 외 2명	다운로드	삭제
3	신용카드	고길동(750101)-2024년도자료-(신용카드).pdf	고길동 외 1명	다운로드	삭제
4	의료비	고길동(750101)-2024년도자료-(의료비).pdf	고길동 외 7명	다운로드	삭제
5	기부금	고길동(750101)-2024년도자료-(기부금).pdf	고길동 외 1명	다운로드	삭제
6	직불·제외	고길동(750101)-2024년도자료-(직불카드등).pdf	고길동 외 3명	다운로드	삭제

※ 국민연금, 건강보험료(장기요양보험료 포함), 고용보험료는 PDF자료가 아닌 원천징수의무자(회사)가 입력한 자료를 기반으로 하여 정산함을 알려드립니다.

구분	PDF 금액	직용 금액	상세내역
국민연금/건강보험료(추가납부)	0	0	보기
신용카드	20,805,176	0	보기
직불카드	12,561,971	0	보기
제로페이	5,657,950	0	보기
현금영수증	0	0	보기
보험료	5,417,292	0	보기
의료비 (실손의료보험)	18,405,320 (1,330,408)	0 (0)	보기
교육비	0	0	보기
개인연금저축/연금저축/퇴직연금	16,866,207	0	보기
소기업/소상공인 공제부금	0	0	보기
장기집합투자증권저축	6,500,000	0	보기
투자조합출자(벤처기업투자신탁)	2,318,698	0	보기
주택자금	14,633,900	0	보기
주택마련저축	3,000,000	0	보기
기부금	1,495,000	0	보기

업로드한 PDF금액과 연말정산 계산과정에 포함될 금액이 상이한 경우 **주황색**으로 표기 됩니다.

- 연말정산 프로그램 접속 후 2번째 '국세청 자료 업로드' 화면으로 이동합니다.
- 근로 공백이 있는 **중도 입사자**는 한번에 내려받은 '**상세 파일**'을 업로드 해야 합니다.
- [**파일등록**] 버튼을 클릭한 후 [**파일선택**]을 통해 간소화 자료를 선택하고 프로그램에 등록합니다.