

2021년 1학기 계속장학생 보증보험 매뉴얼

KOSAF SMEs Employment Supporting Scholarship(The Ladder of Hope Scholarship)

한국장학재단 대학취업장학부

“당신의 꿈은
반드시 이루어집니다”

중소기업 취업연계 장학금 선발 절차 안내

계속장학생 전체 선발 절차 및 대학심사 프로세스 안내

계속장학생 선발 절차(전체)



합격자 확정
※ 보증보험 가입 마감

보증보험 절차



유의사항

- ❖ 개인정보 제공동의를 ① 카카오페이, ② SGI서울보증 APP(공동인증서 필요)에서 진행 가능합니다.
- ❖ 기한 내 미 완료 시 계속장학생 자격이 상실되며 장학금 지급이 불가합니다.
※ 휴학자는 소속대학에서 휴학으로 심사했을 시 휴학허용횟수(6학기) 내에서 장학생 자격유지

“당신의 꿈은 반드시 이루어집니다”

보증보험 매뉴얼

① 카카오페이 인증방법

KOSAF SMEs Employment Supporting Scholarship(The Ladder of Hope Scholarship)

한국장학재단 대학취업장학부

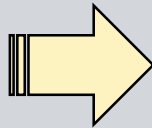
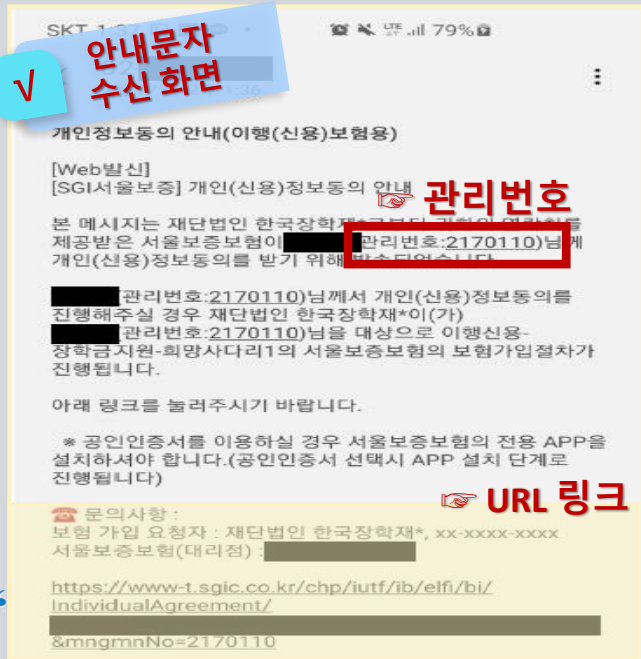
“당신의 꿈은
반드시 이루어집니다”

보증보험 개인정보 제공동의

① 카카오페이 인증방법 - 계약내용 확인

진행 절차 1 - 문자 수신 및 계약 내용 확인

- ❖ 계속장학생 심사대상자는 2월 22일 이후 SGI서울보증으로부터 좌측의 보증보험 개인정보동의 안내 문자를 수신하게 됩니다. ★장학재단 홈페이지 내 본인 핸드폰 번호(연락처)를 반드시 확인★
- ❖ 문자 하단의(좌측 그림의 노란색 음영 부분) URL을 눌러 계약체결 필수동의 화면으로 넘어갑니다.
- ❖ 내용 확인 후 동의 필요 사항에 모두 동의 후 카카오페이 인증 동의를 합니다. (30분내 인증 요망)
 - 주민등록번호: 본인의 주민번호 입력
 - 관리번호: 문자에 나오는 본인의 관리번호 입력

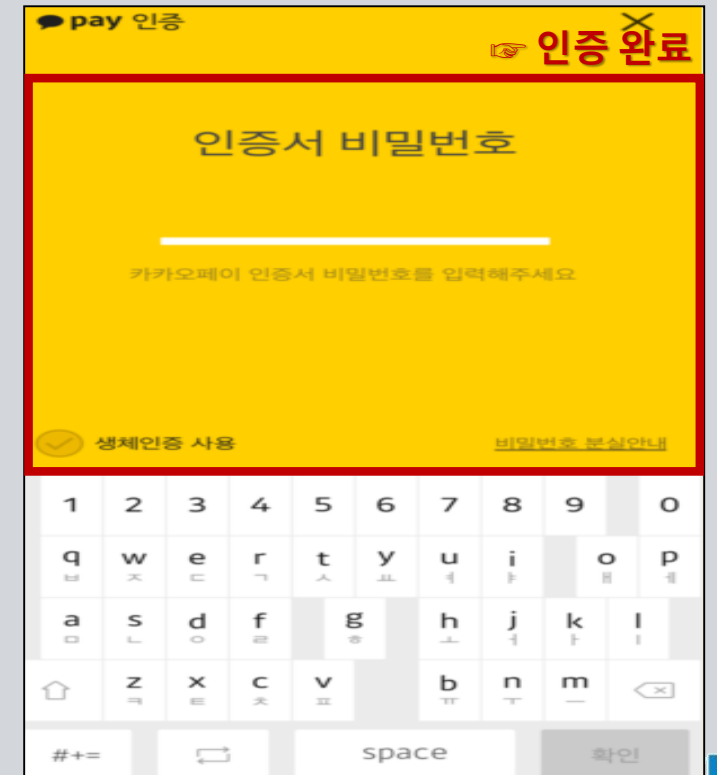
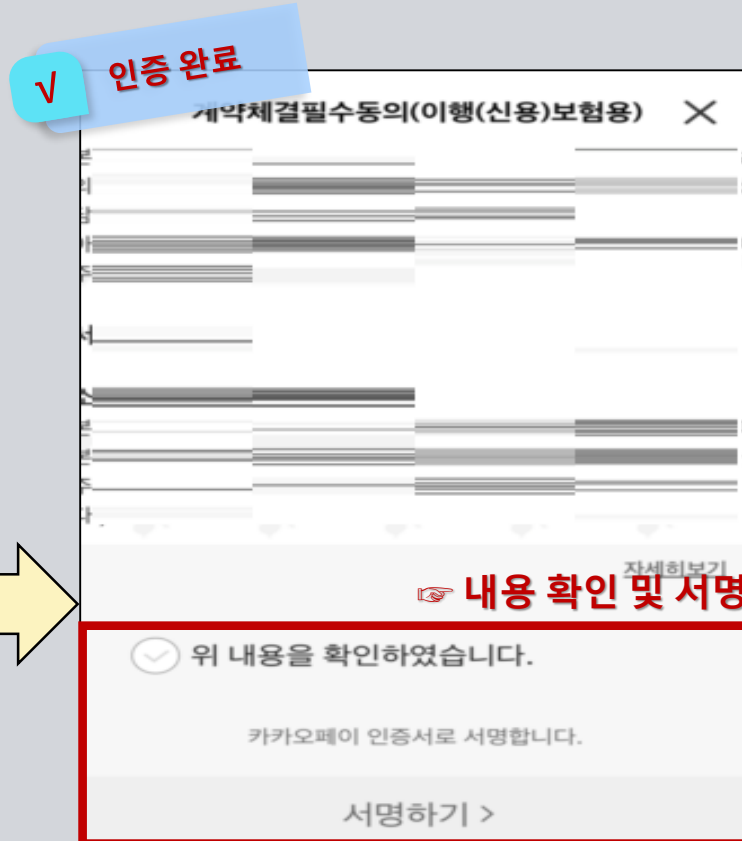
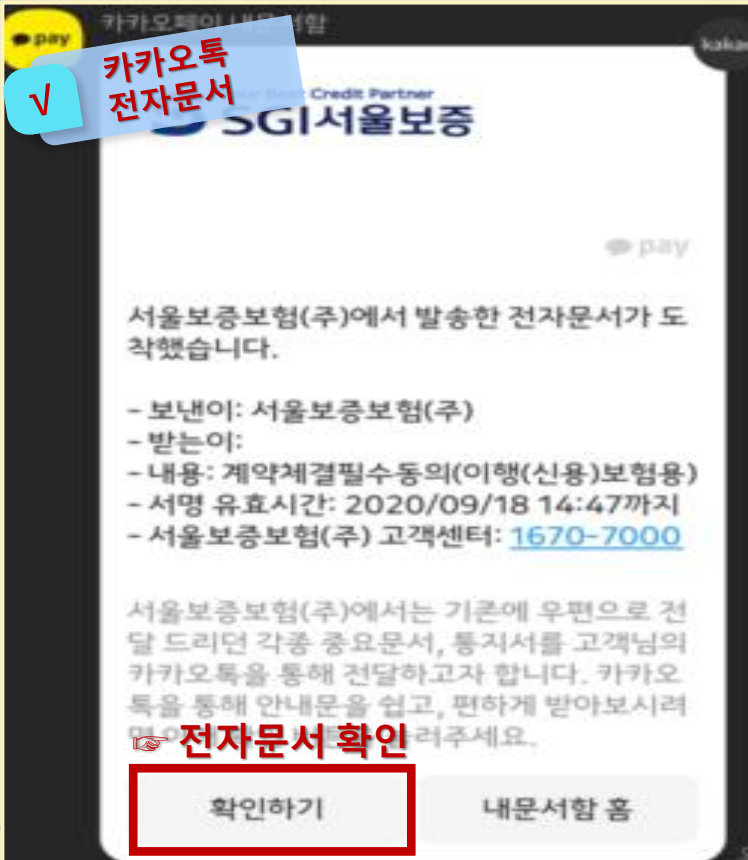


보증보험 개인정보 제공동의

① 카카오페이 인증방법 - 동의 및 카카오페이 인증

진행 절차 2 - 카카오페이 인증서 서명

- ❖ 카카오톡으로 도착한 전자문서를 확인합니다.(카카오페이 내문서함)
- ❖ 내용을 다시 한 번 확인 후 서명하기를 진행합니다.
- ❖ 카카오페이 인증서 비밀번호나 생체인증을 통한 카카오페이 인증을 완료합니다.



만드시 이루어집니다.

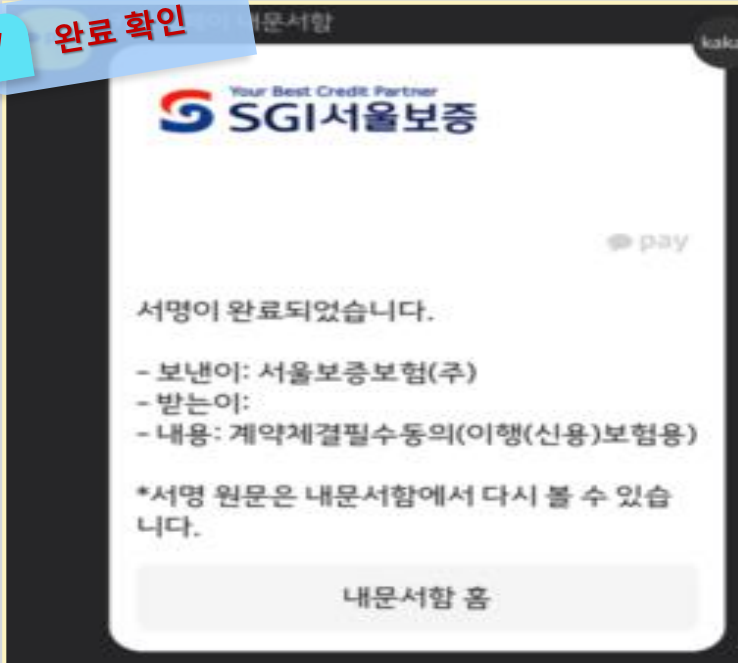
보증보험 개인정보 제공동의

① 카카오페이 인증방법 - 완료 확인

진행 절차 3 - 완료여부 확인

❖ 모든 절차 완료 후 완료여부를 확인하시기 바랍니다.

V 완료 확인



“당신의 꿈은
반드시 이루어집니다”

보증보험 매뉴얼

② 모바일 공동인증서

KOSAF SMEs Employment Supporting Scholarship(The Ladder of Hope Scholarship)

한국장학재단 대학취업장학부

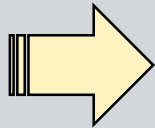
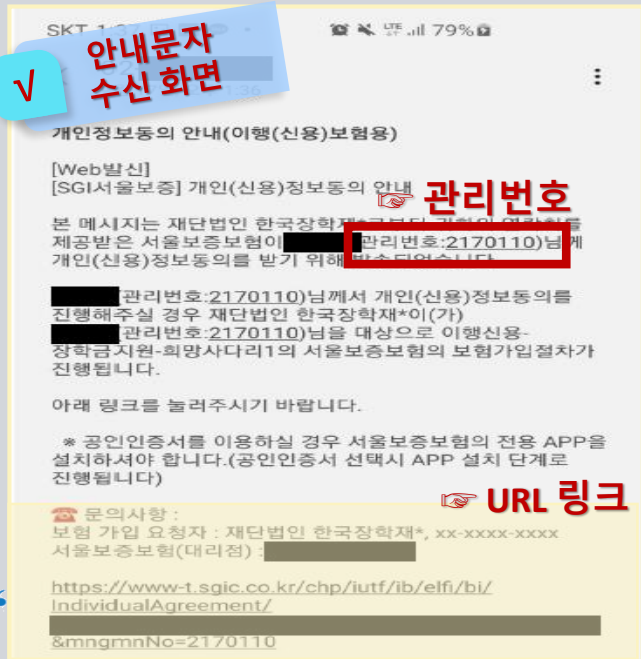
“당신의 꿈은
반드시 이루어집니다”

보증보험 개인정보 제공동의

② 모바일 공동인증서 - 계약내용 확인

진행 절차 1 - 문자 수신 및 계약 내용 확인

- ❖ 계속장학생 심사대상자는 2월 22일 이후 SGI서울보증으로부터 좌측의 보증보험 개인정보동의 안내 문자를 수신하게 됩니다. ★장학재단 홈페이지 내 본인 핸드폰 번호(연락처)를 반드시 확인★
- ❖ 문자 하단의(좌측 그림의 노란색 음영 부분) URL을 눌러 계약체결 필수동의 화면으로 넘어갑니다.
- ❖ 내용 확인 후 동의 필요 사항에 모두 동의 후 SGI서울보증 APP에서 동의를 합니다.
 - 주민등록번호: 본인의 주민번호 입력
 - 관리번호: 문자에 나오는 본인의 관리번호 입력

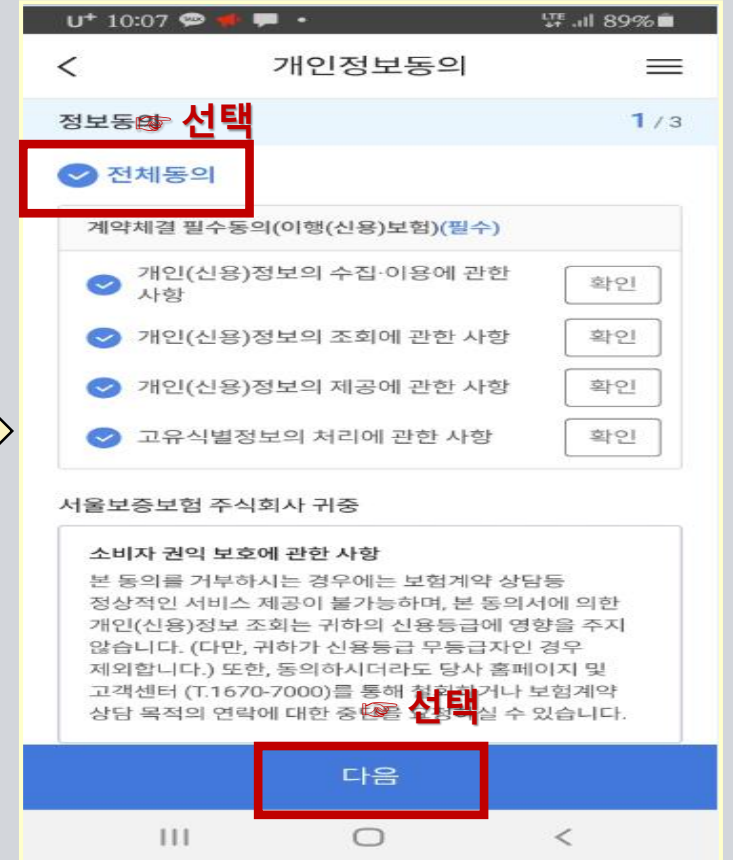
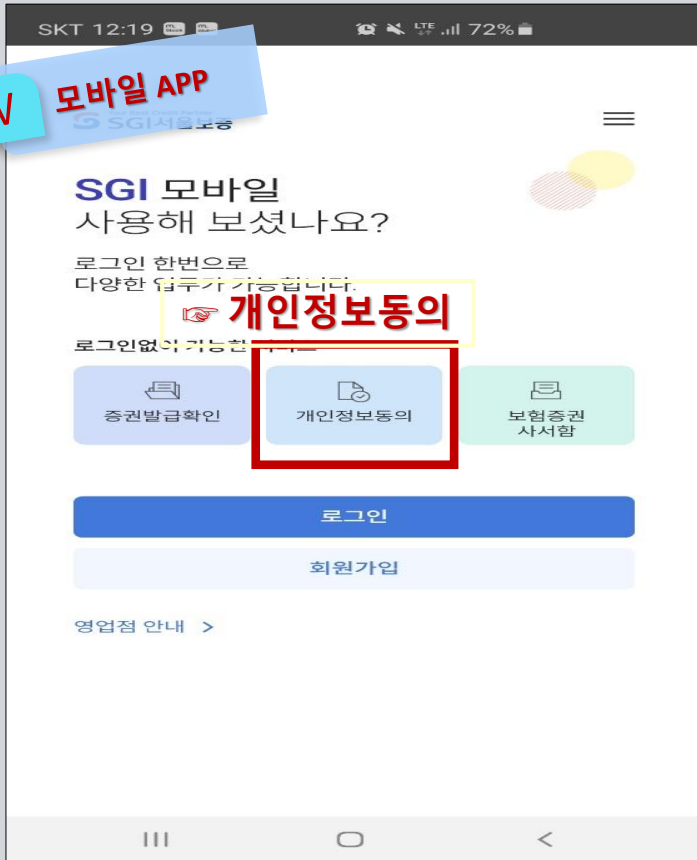


보증보험 개인정보 제공동의

② 모바일 공동인증서 - APP에서 동의 진행

진행 절차 2 - 모바일 APP 동의 진행

- ❖ SGI서울보증 모바일 APP 설치 후 메인 화면의 개인정보 동의를 선택합니다.
- ❖ 고객별맞춤 → 11.2 장학금 지원 → 전체동의 순으로 진행합니다.



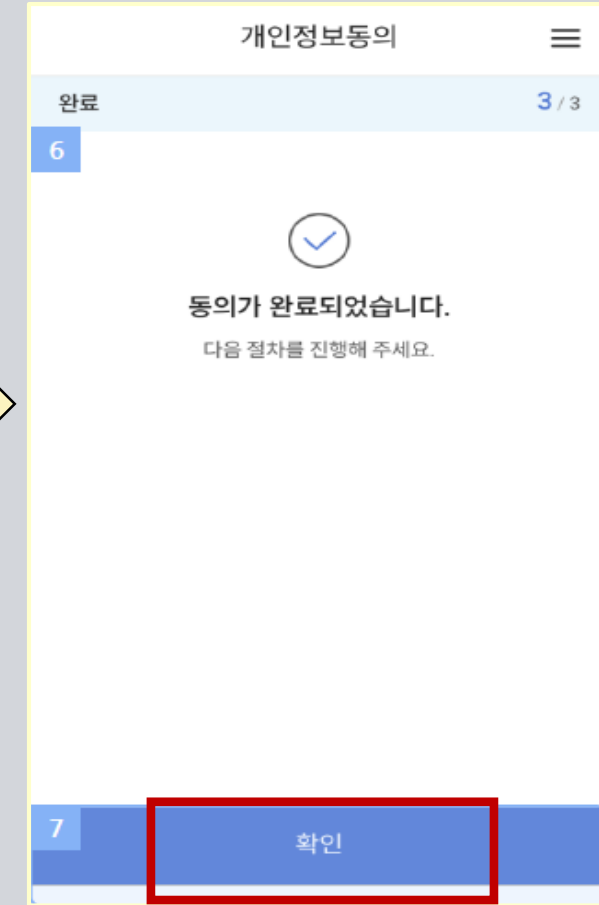
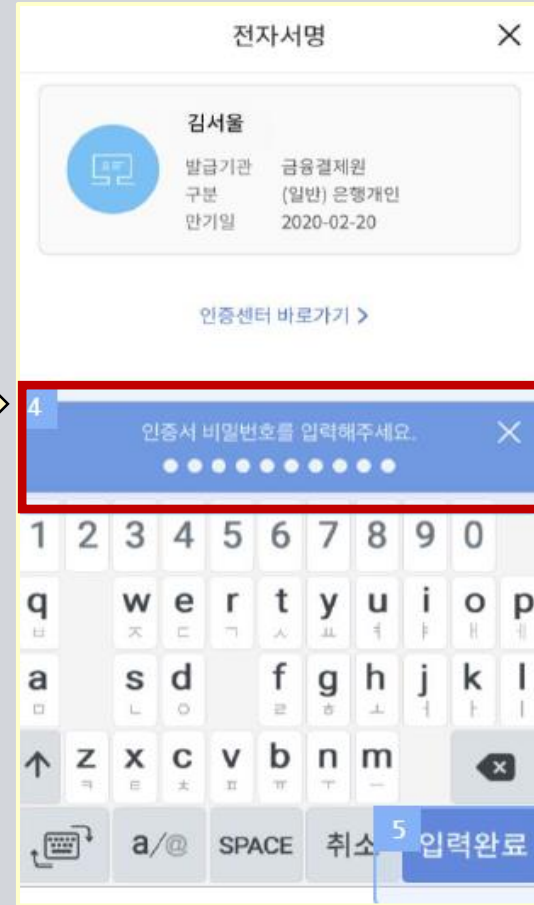
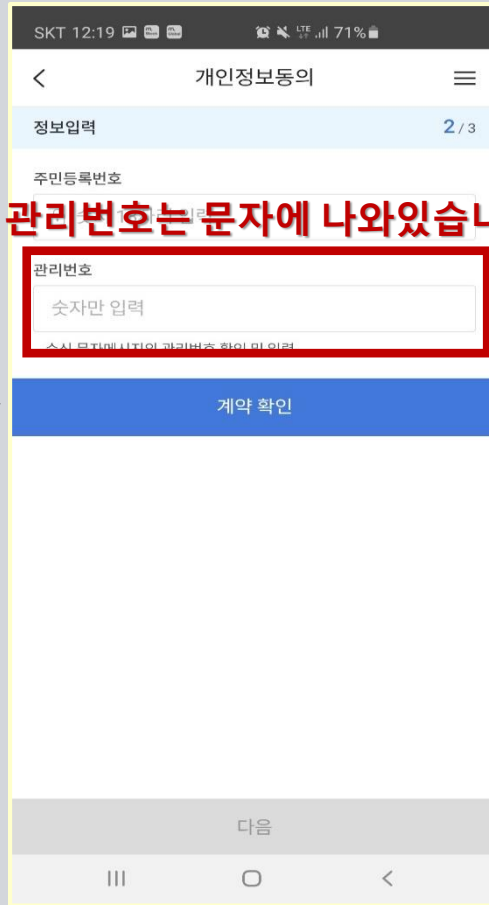
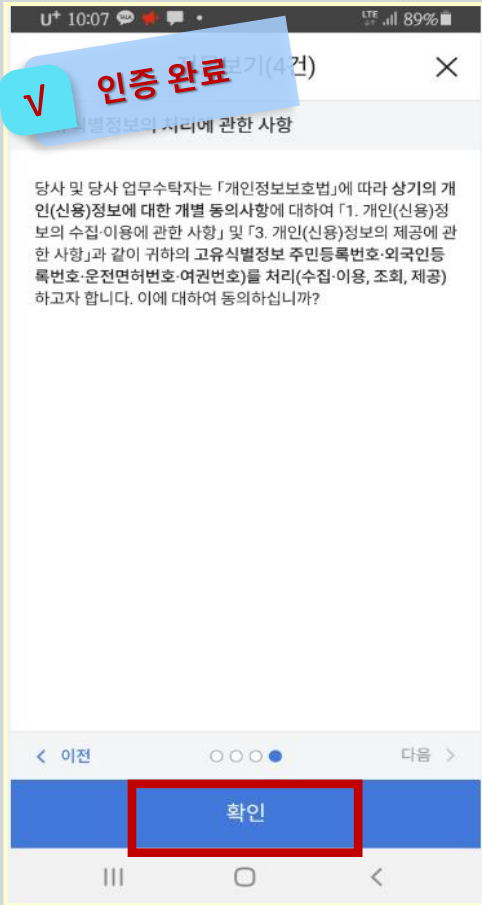
“당신의 꿈은 반드시 이루어집니다”

보증보험 개인정보 제공동의

② 모바일 공동인증서 - 공동인증서 인증

진행 절차 3 - 공동인증서로 인증

❖ 내용 확인 후 주민등록번호 및 관리 번호를 입력 후 계약 확인 선택 시 모바일 공동인증서로 인증을 진행·완료 합니다.



“당신의 꿈은 반드시 이루어집니다.”

감사합니다.