

Webex

사용 매뉴얼

미래산업대학 조기취업형 계약학과

- PC설치방법

<https://www.webex.com/ko/downloads.html> 접속

[Webex Meetings Windows 버전 다운로드]



* PC 이용 방법

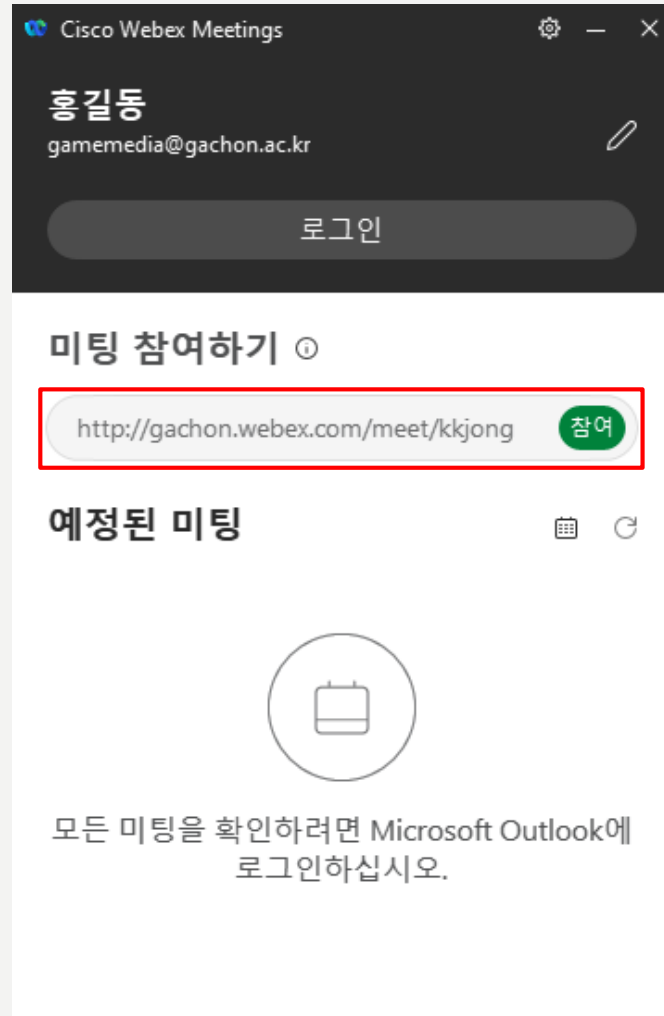


1. Webex 프로그램 다운로드 화면
2. 다운로드 및 저장 -> 실행
3. 실명, 이메일 주소 입력
4. 손님으로 참여하기

<http://gachon.webex.com/meet/kkjong>

: 예비대학 수업링크(예시)

5. 수업 링크 입력



Cisco Webex Meetings

홍길동
gamemedia@gachon.ac.kr

로그인

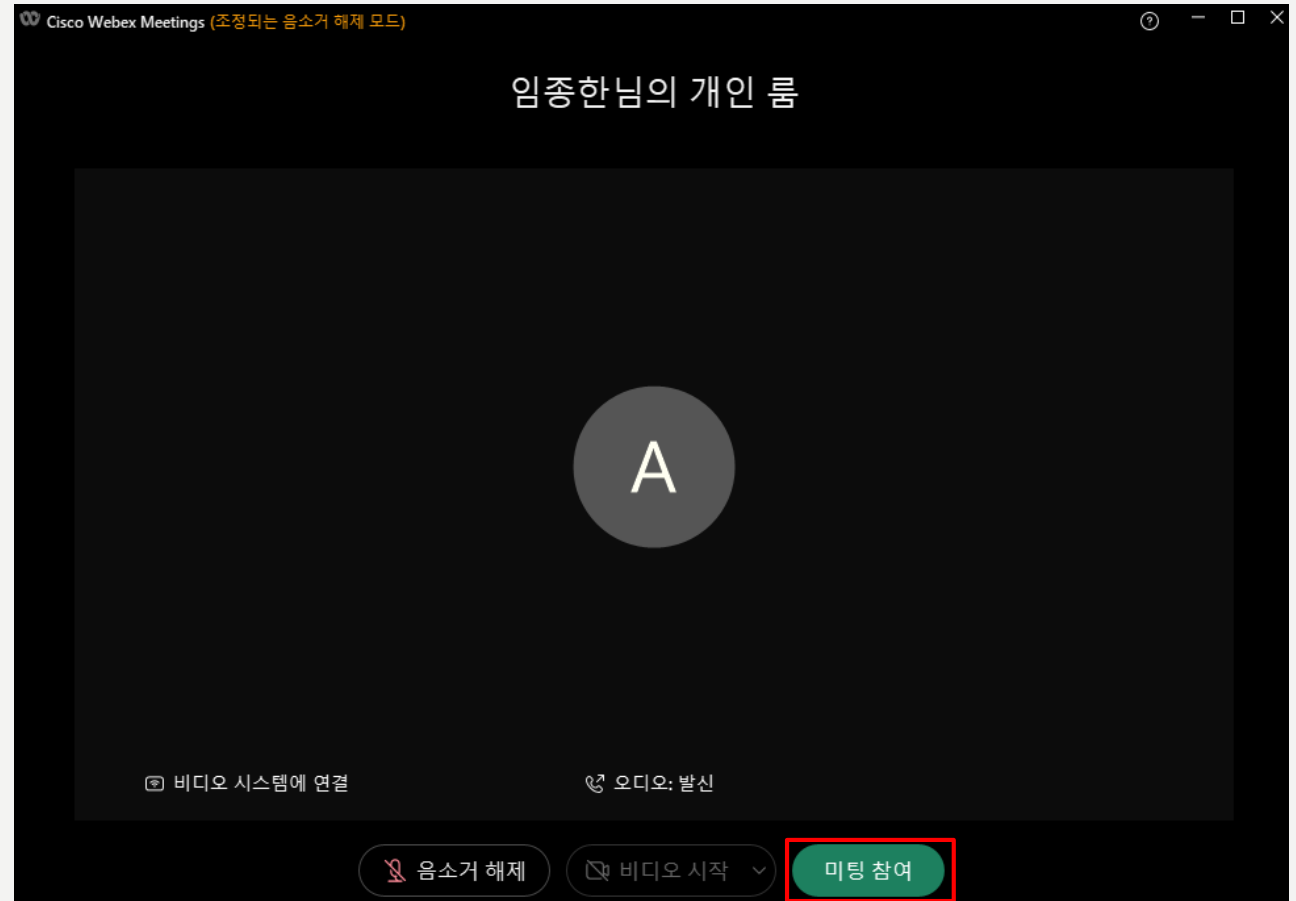
미팅 참여하기 ⓘ

<http://gachon.webex.com/meet/kkjong> 참여

예정된 미팅

모든 미팅을 확인하려면 Microsoft Outlook에 로그인하십시오.

6. 미팅 참여하기



Cisco Webex Meetings (조정되는 음소거 해제 모드)

임종한님의 개인 룸

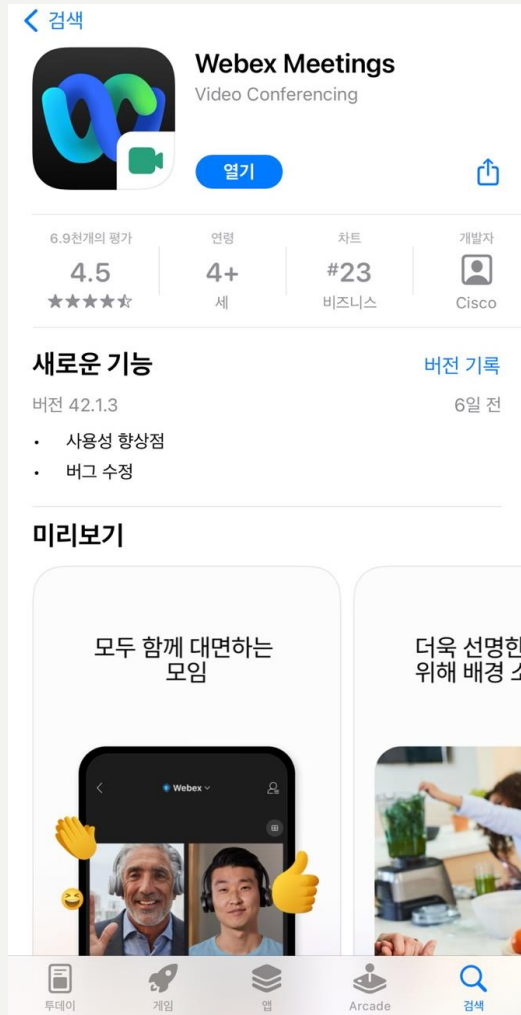
A

비디오 시스템에 연결 오디오: 발신

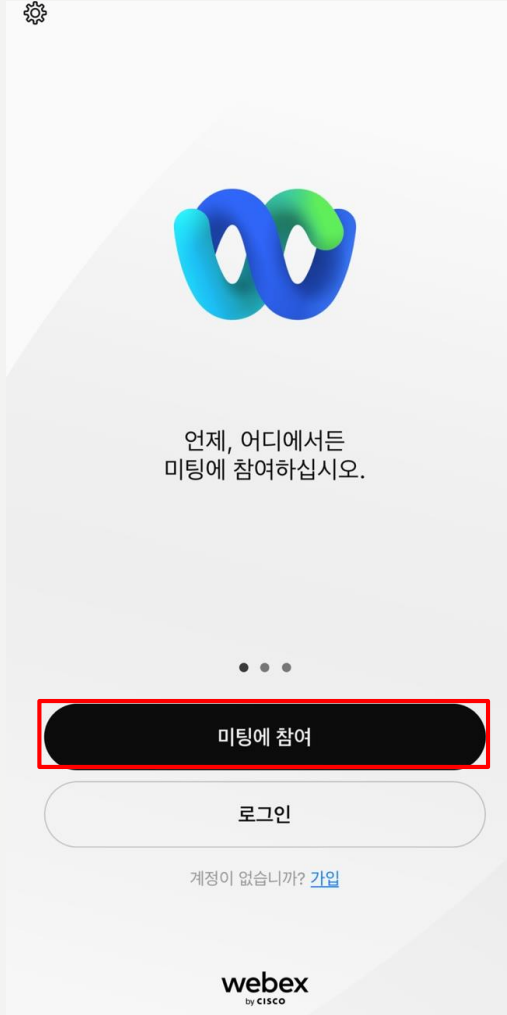
음소거 해제 비디오 시작 미팅 참여

* 모바일 이용 방법

1 어플 다운로드



2 미팅에 참여



3 수업 링크 입력



5 참여하기

4 실명, 이메일 주소 입력

☎ 문의 연락



Webex 지원 031-750-5755, 5856

첨단의료기기학과 031-750-2626

게임·영상학과 031-750-2627

반도체·디스플레이학과 031-750-2628

미래자동차학과 031-750-2629

*** 연락 가능 시간 월~금 09:00 ~ 17:00 (점심시간 12:00 ~ 13:00)**